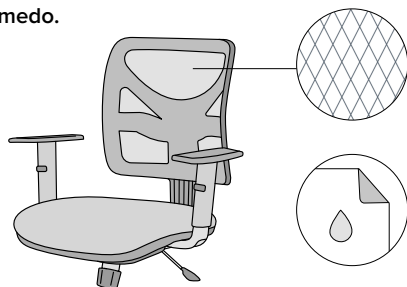
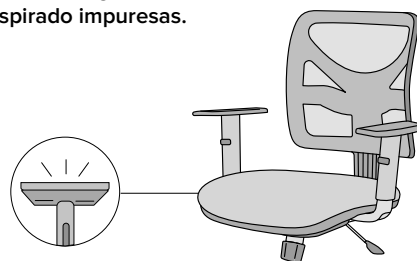


## Limpieza y mantenimiento de partes y piezas.

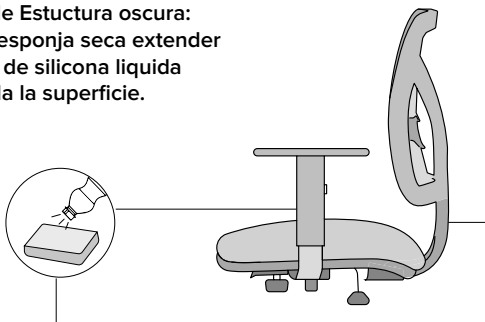
**A** Malla: Limpiar con espuma de jabón neutro y un paño húmedo.



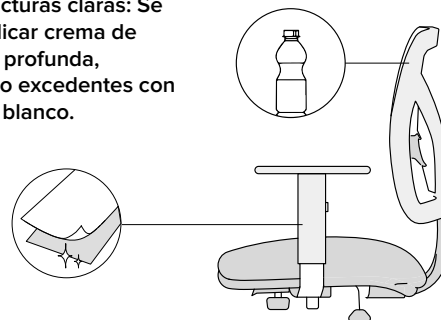
**B** Tapiz: Limpiar con paño húmedo luego de haber aspirado impurezas.



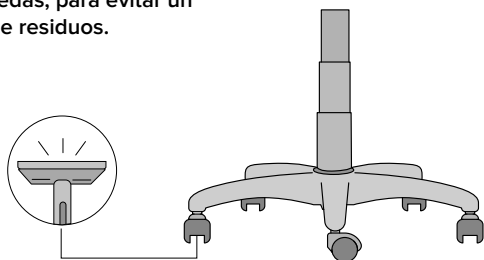
**C** Silla de Estructura oscura: Con una esponja seca extender una capa de silicona líquida sobre toda la superficie.



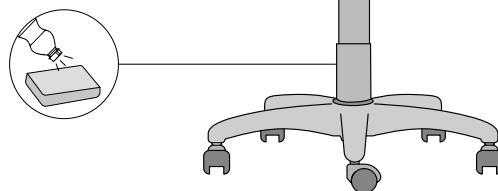
**D** Estructuras claras: Se debe aplicar crema de limpieza profunda, Retirando excedentes con un paño blanco.



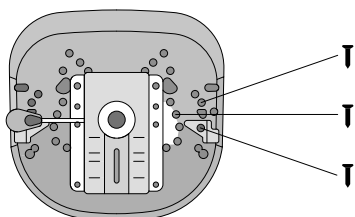
**E** Ruedas: Aspirar cada una de las ruedas, para evitar un exceso de residuos.



**F** Base: Extender una capa de silicona líquida con ayuda de una esponja seca.



**G** Ajustar todos los tornillos y pernos de la silla cada 6 meses dependiendo del uso.



**H** Lubricar con W40 el Mecanismo, resorte entre respaldo y asiento.

